
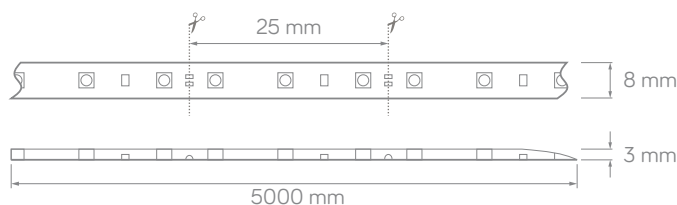


Tira led Catania IP63

**9.6w/mt 12v y 24v
CRI 80**



Referencia	Led	Voltage	G/kelvin	Color	Lumens 5mt	Numero leds	Vida estimada
24-1199			6000K	Blanco	3900Lm		
24-1224	3528 SMD	12V / 24v	4000K	Neutro	3400Lm	600	30.000h
24-1200			3000K	Calido	3300Lm		
24-1273			2700K	Calido +	3000Lm		



Características

Tira de led flexible IP63, con adhesivo 3M, incorpora led SMD 3528.

Aplicaciones

Esta tira de led esta indicada para montajes en zonas húmedas y posibles salpicaduras de agua. No esta indicada para zonas de exterior donde le pueda afectar directamente el sol y el agua de lluvia. Tampoco se podrá instalar en zonas de posibles estancamientos de agua y chorros de agua de alta presión. Perfecto para iluminación decorativa en baños, cocinas, comercios...

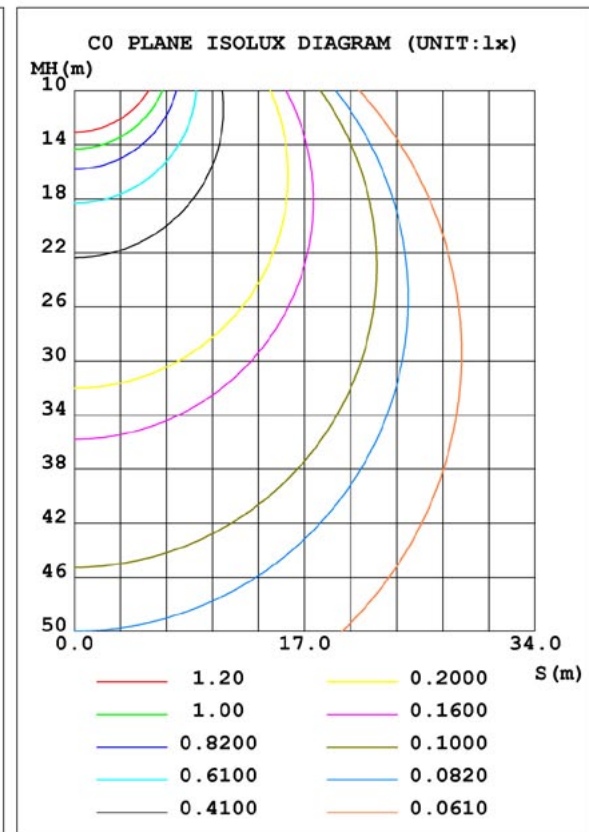
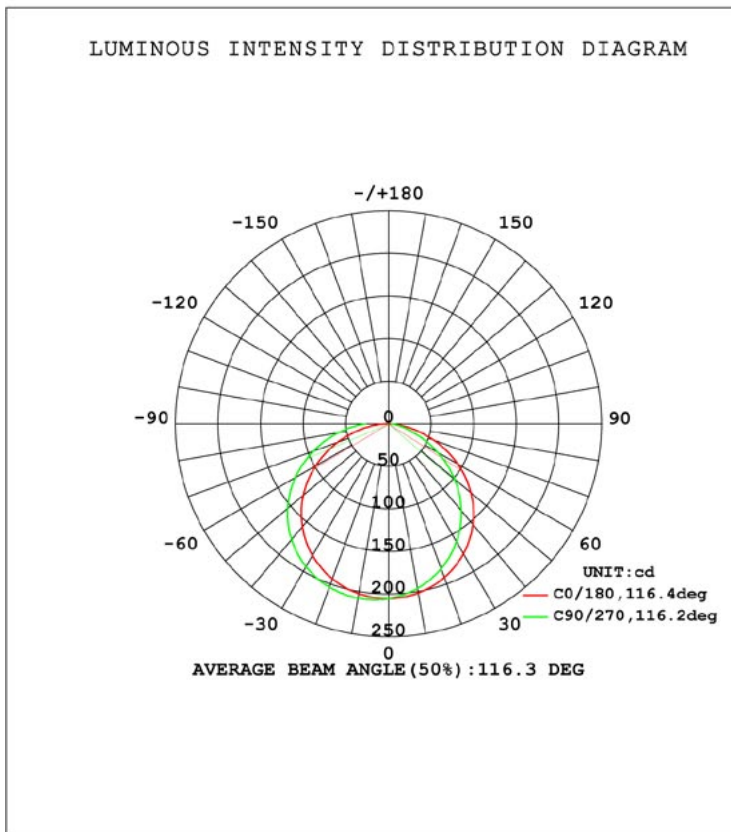
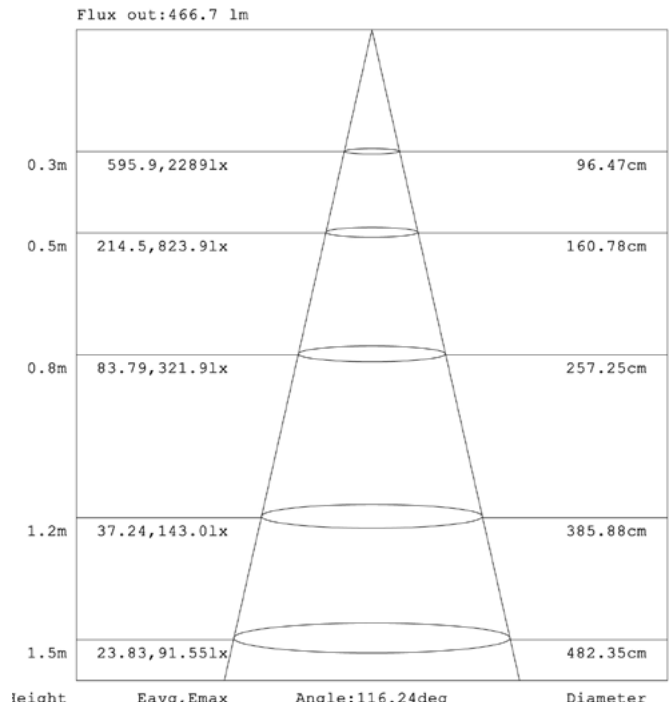


Ilutrek se reserva el derecho de modificar las especificaciones



Características técnicas

Potencia mt	9,6w
Potencia rollo	48w
CRI	80
Voltaje	12v / 24v
IP	IP63
Tipo led	3528SMD
Leds/mt	120
Angulo	120°
Ancho PCB	8mm
Medida de corte	25mm
Longitud rollo	5mt
Vida útil	30.000h
Temp ambiente	-20~50°C
Temp almacenamiento	-40~80°C
Años de garantía	3
Regulable	SI
Instalacion disipación	SI
Lineal maximo inst	5mt-12v / 10mt-24v



Advertencia montaje:

No doblar la tira led en angulos pronunciados, siempre cortar por la marca de corte y si tiene que realiza giros suelde tramos de cable para crear angulos o utilice conexiones automaticas.

Al manipular la tira led vigile siempre los cables para evitar daño en las soldaduras.

No instalar sobre superficies porosas o zonas no adhesivas (escayola, cemento, madera etc..)

Sección de cable:

Para distancias de 5mt utilizar cable de seccion de 0.5mm

Para distancias de 15mt utilizar cable de seccion de 1.5mm

Para distancias de 25mt utilizar cable de seccion de 2.5mm

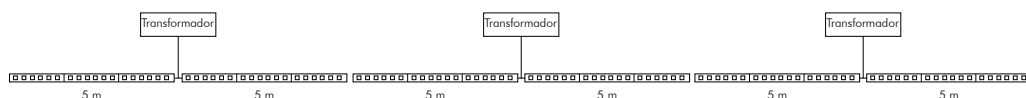
Vida útil:

Para respetar las horas de durabilidad de la tira led, siempre instalar sobre una superficie que disipe el calor.

Se recomienda apagar en ciclos para alargar la vida de los componentes de la tira led.

Posibles instalaciones

Largas instalaciones:



Siempre alimentaremos 5mt de tira de led por igual. No debemos exceder de 5mt, sino tendremos caídas de tensión y no iluminará todo por igual.

En el cable tendremos que tener el mismo cuidado, todos los cables tendrán que tener la misma longitud en la instalación.

Instalaciones 10mt:



Instalaciones cuadros:

